

«СОГЛАСОВАНО»

Глава Кежемского района
П.Ф.Безматерных
« » 2020год




«УТВЕРЖДАЮ»

Заведующий МКДОУ
«Заледеевский детский сад «Ромашка»
О.В. Носкова
« » 2020год



«СОГЛАСОВАНО»

Начальник ОГИБДД ОМВД
России по Кежемскому району
Е.В.Комиссаров
« » 2020год



ПАСПОРТ

дорожной безопасности образовательного учреждения
Муниципальное казенное дошкольное образовательное учреждение
«Заледеевский детский сад «Ромашка»

2020

Общие сведения

Муниципальное казенное дошкольное образовательное учреждение

«Заледеевский детский сад «Ромашка»

Тип ОУ Дошкольное образовательное учреждение

Юридический адрес: 663491 Красноярский край, Кежемский район,
с. Заледеево, ул. Октябрьская, д.23А

Фактический адрес: 663491 Красноярский край, Кежемский район,
с. Заледеево, ул. Октябрьская, д.23А

Руководитель ОУ:

Заведующий Носкова Ольга Владимировна т. 7-36-48

Заместитель заведующего
по АХЧ (завхоз) Прокушева Галина Анатольевна т. 7-36-48

Ответственные работники
муниципального органа
образования ведущий специалист Секурцева Г.В. т. 2-18-16

Ответственные от
Госавтоинспекции Госинспектор дорожного надзора ОГИБДД
Пестерев А.Н. т. 2-22-89
Инспектор ДПС Глушкова Е.Б. т. 2-22-89

Ответственные работники
за мероприятия по профилактике
детского травматизма заместитель заведующего
по безопасности Коротаяева Г.В. т. 7-36-48

Руководитель или ответственный
работник дорожно-эксплуатационной
организации, осуществляющей
содержание УДС Глава сельсовета села Заледеево
Кузьмина Л.А. т. 7-35-32

Руководитель или ответственный
работник дорожно-эксплуатационной
организации, осуществляющей
содержание ТСОДД Глава сельсовета села Заледеево
Кузьмина Л.А. т. 7-35-32

Количество воспитанников: **50**

Наличие уголка БДД **имеется, средняя группа**

Наличие автогородка (площадки) по БДД **нет**

Время работы ДОУ **с 07-00 до 19-00**

Телефоны оперативных служб:

Пожарная часть	т. 101
Полиция	т. 102
Скорая помощь	т. 103
МЧС	т. 112

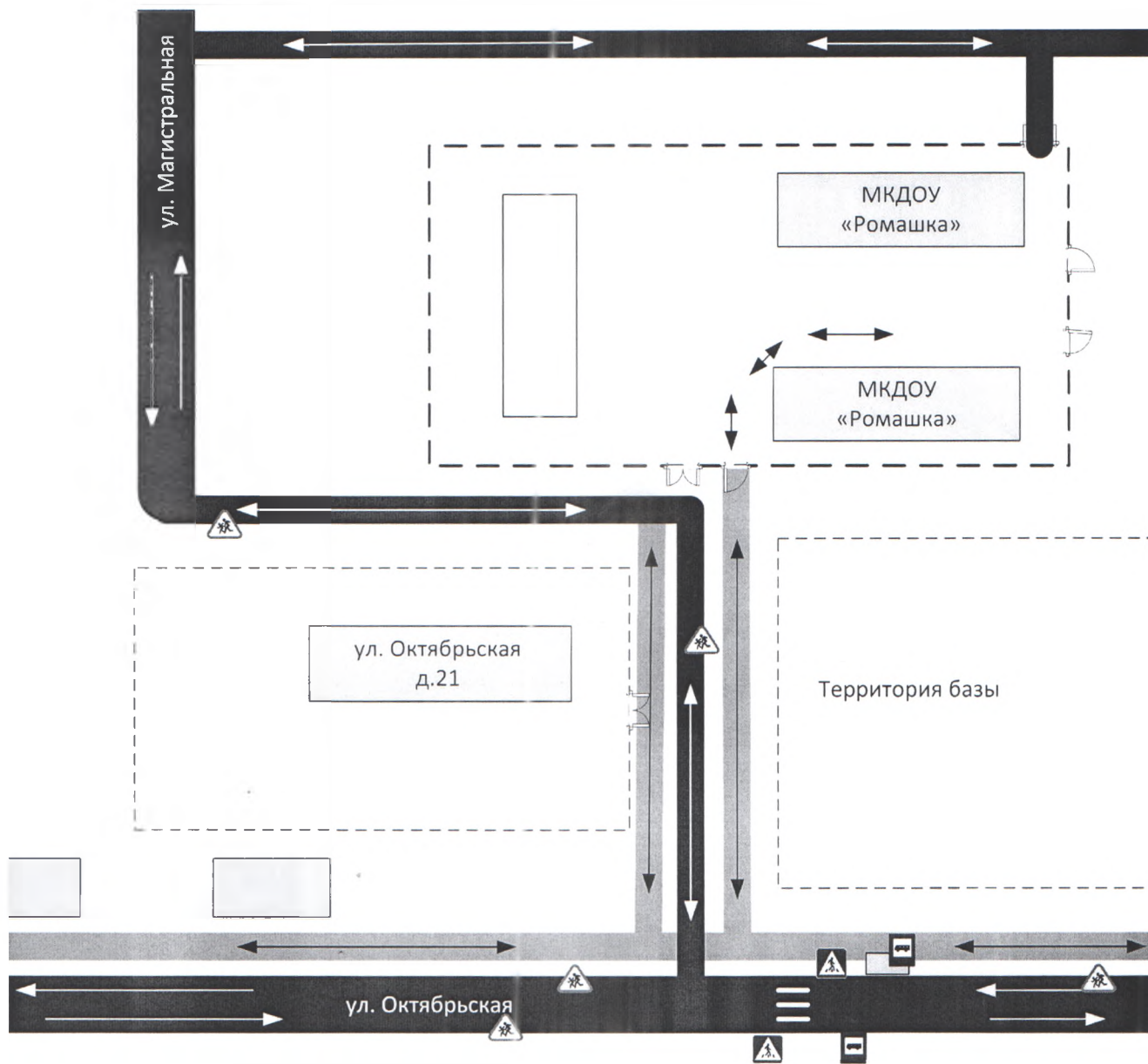
Содержание

I. План-схемы ДОУ

- 1) Район расположения ДОУ, пути движения транспортных средств и детей;
- 2) Пути движения транспортных средств к местам разгрузки/погрузки и рекомендуемые безопасные пути движения детей по территории ДОУ.

II. Приложения

Схема района расположения ДОУ,
пути движения транспортных средств и детей

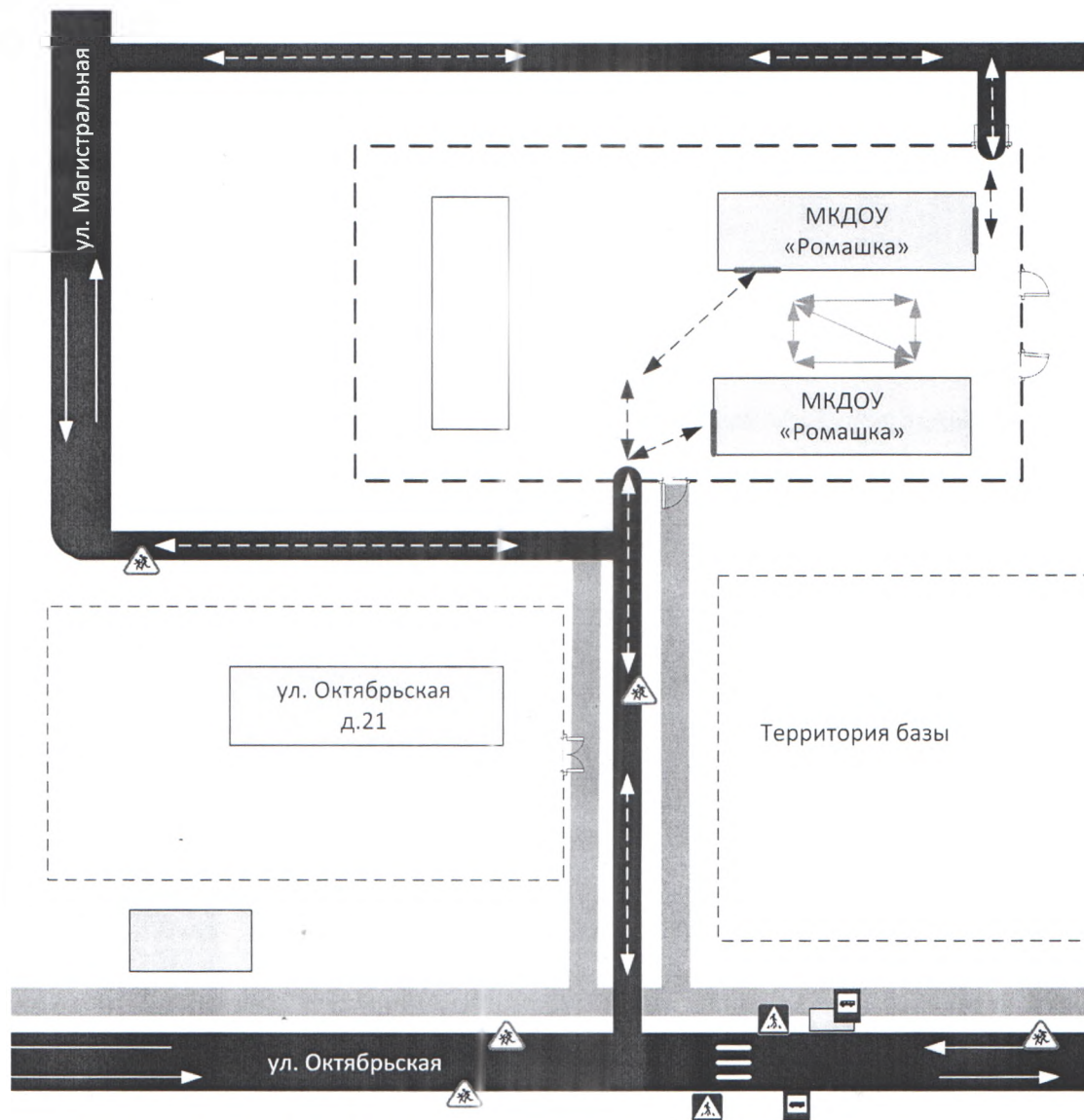






- Пути движения детей в (из) ДОУ



- Пути движения транспортных средств вблизи ДОУ

Пути движения транспортных средств к местам разгрузки/погрузки и рекомендуемые безопасные пути движения детей по территории ДОУ



-  - Места разгрузки/погрузки
-  - Пути движения транспортных средств к местам разгрузки/погрузки на территории ДОУ
-  - Пути движения транспортных средств к местам разгрузки/погрузки за территорией ДОУ
-  - Рекомендуемые безопасные пути движения детей на территории ДОУ

Рекомендации родителям младших дошкольников

Ваш ребенок должен играть только во дворе под вашим наблюдением и знать: на дорогу выходить нельзя!

Не запугивайте ребенка, а наблюдайте вместе с ним и, используя ситуации на дороге, улице, во дворе, объясняйте, что происходит с транспортом, пешеходами.

Развивайте у ребенка зрительную память, внимание. Для этого создавайте игровые ситуации дома. Закрепляйте в рисунках впечатления от увиденного.

В этом возрасте ваш малыш должен знать:

- на дорогу выходить нельзя;
- дорогу переходить можно только со взрослым, держась за руку. Вырваться нельзя;
- переходить дорогу надо по переходу спокойным шагом;
- пешеходы – люди, которые идут по улице;
- когда мы едем в автобусе, троллейбусе, трамвае, нас называют пассажирами;
- машины бывают разные – это транспорт. Машинами управляют шоферы (водители). Для машин (транспорта) предназначено шоссе (дорога, мостовая);
- когда мы едем в транспорте, нельзя высовываться из окна, надо держаться за руку мамы, папы, поручень;
- чтобы был порядок на дороге, чтобы не было аварий, чтобы пешеход не попал под машину, надо подчиняться сигналу светофора: *Красный свет – движенья нет. А зеленый говорит: "Проходите, путь открыт!"*

Рекомендации родителям старших дошкольников

Воспитывайте у ребенка привычку быть внимательным на улице, осторожным и осмотрительным.

Наблюдайте за ситуациями на улице, дороге, за пешеходами и транспортом, светофором и обязательно обсуждайте с ребенком увиденное.

Почитайте ребенку стихотворение по теме и обязательно побеседуйте с ним о прочитанном.

На прогулке, по дороге в детский сад и домой закрепляйте знания, полученные ранее.

Чаще задавайте ребенку проблемные вопросы, беседуйте с ним, обращайтесь внимание на свои действия (почему вы остановились перед переходом, почему именно в этом месте и т. д.).

Ваш ребенок должен знать и строго выполнять определенные правила

Ходить по тротуару следует с правой стороны.

Прежде чем перейти дорогу, надо убедиться, что транспорта нет, посмотрев налево и направо, затем можно двигаться.

Переходить дорогу полагается только шагом.

Необходимо подчиняться сигналу светофора.

В транспорте нужно вести себя спокойно, разговаривать тихо, держаться за руку взрослого (и поручни), чтобы не упасть.

Нельзя высовываться из окна автобуса, троллейбуса, высовывать в окно руки.

Входить в транспорт и выходить из него можно, только когда он стоит.

Играть можно только во дворе.

Основные правила поведения на дороге

Никогда не выбегайте на дорогу перед приближающимся автомобилем. Это опасно, потому что водитель не может остановить машину сразу.

Дорогу необходимо переходить в специально установленных местах по пешеходному переходу.

На проезжую часть выходите только после того, как убедитесь в отсутствии приближающегося транспорта и слева и справа.

Выйдя из автобуса, не выбегайте на дорогу. Подождите, пока автобус отъедет, и только потом, убедившись в отсутствии машин, переходите дорогу.

Не выбегайте на дорогу вне зоны пешеходного перехода, в этом месте водитель не ожидает пешеходов и не сможет мгновенно остановить автомобиль.

Опасно играть в мяч и другие игры рядом с проезжей частью, лучше это делать во дворе или на детской площадке.

Умейте пользоваться светофором.

Помните! Только строгое соблюдение правил дорожного движения защищает всех вас от опасностей на дороге.